


# ZG2.5 RW

Zweischalen-Tiefbaugreifer  
Baggergewichtsklasse 13-20 t



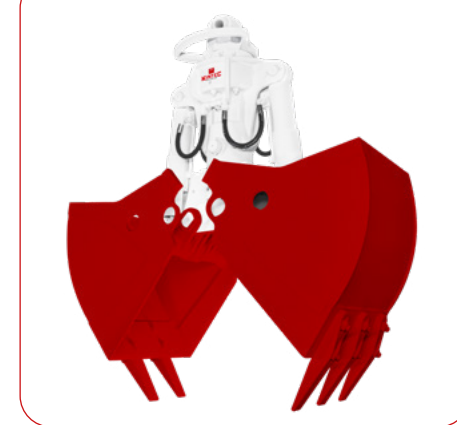
**KINTEC**  
MASCHINEN GMBH

# ZG2.5 RW

Zweischalen-Tiefbaugreifer | Baggergewichtsklasse 13–20 t

## EINSATZ: MOBIL- UND KETTENBAGGER

Vielseitiger Tiefbaugreifer für den typischen Hydraulikbaggerbetrieb, wie z. B.: Ausschachten und Ausbaggern von gewachsenen Böden, das Ziehen von Gräben und Kabelschächten, Verladen von Erde, Kies und Sand. Heben von Gegenständen verschiedenster Art.



### ZG 2.5D – 290–RW

Inhalt – SAE (l):	120
Gewicht (kg):	620
Schnittbreite E (mm):	290
Höhe geschlossen A (mm):	1535
Höhe geöffnet B (mm):	1320
Weite geschlossen C (mm):	1150
Öffnungsweite D (mm):	1350
Anzahl der Zähne:	3

### ZG 2.5 – 600–RW

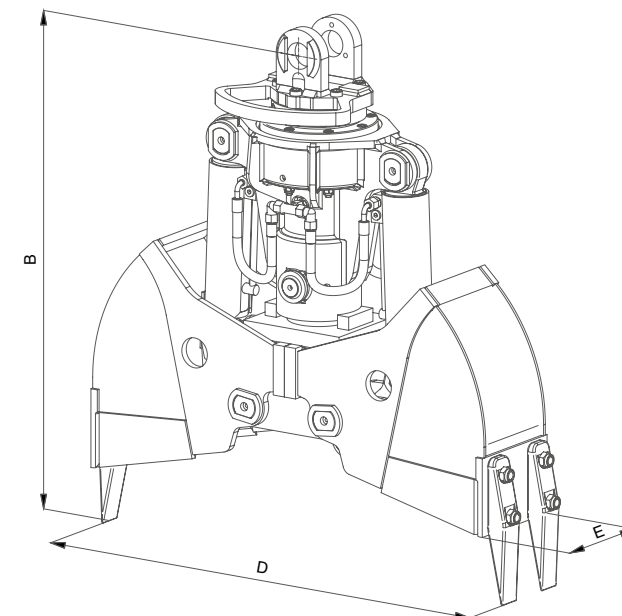
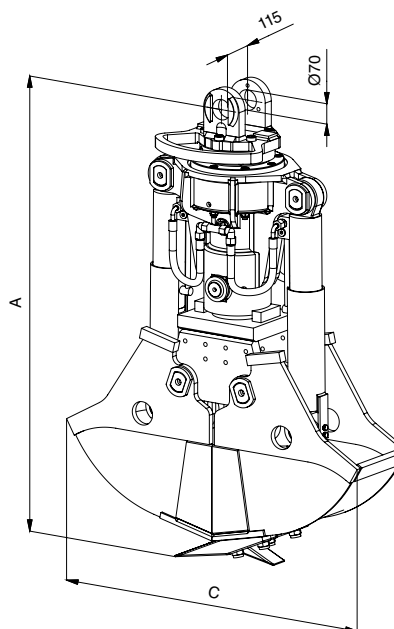
Inhalt – SAE (l):	400
Gewicht (kg):	720
Schnittbreite E (mm):	600
Höhe geschlossen A (mm):	1685
Höhe geöffnet B (mm):	1355
Weite geschlossen C (mm):	1400
Öffnungsweite D (mm):	1630
Anzahl der Zähne:	5

### ZG 2.5 – 400–RW

Inhalt – SAE (l):	270
Gewicht (kg):	680
Schnittbreite E (mm):	400
Höhe geschlossen A (mm):	1685
Höhe geöffnet B (mm):	1355
Weite geschlossen C (mm):	1400
Öffnungsweite D (mm):	1630
Anzahl der Zähne:	3

### ZG 2.5 – 800–RW

Inhalt – SAE (l):	540
Gewicht (kg):	840
Schnittbreite E (mm):	800
Höhe geschlossen A (mm):	1685
Höhe geöffnet B (mm):	1355
Weite geschlossen C (mm):	1400
Öffnungsweite D (mm):	1630
Anzahl der Zähne:	7



## TECHNISCHE DATEN

Baggergewichtsklasse	(t):	13–20
Tragfähigkeit max.	(t) :	Greifer: 4 Drehmotor: 9
Schüttgewicht bis	(t/m3):	3
Betriebsdruck max.	(bar):	Greiffunktion: 300 Drehfunktion: 250
Schließkraft max.	(kN):	64

## KONSTRUKTION MERKMALE

- Verkürzte Bauhöhe – speziell für den Gleisbau
- Schalen mit Schalenträger innerhalb der gesamten Baureihe austauschbar
- Kompaktdrehmotor endlos hydraulisch drehbar
- Seiten- und Bodenschneiden aus hochfestem Feinkornstahl (450 HB)
- Geschmiedete Zwei-Loch Schraubzähne
- Schlauchschutzbügel für die Hydraulikanschlüsse am Drehmotor
- Kolbenstangenschutz

## LIEFERBARES ZUBEHÖR UND AUSTRÜSTUNGEN

- Schlauchsatz und Aufhängung für alle bekannten Baggerfabrikate
- Aufhängung mit Pendelbremse
- Auswerfer, Hülsensteckzähne
- Greiferverlängerungen
- Drehwerk
- Sonderschalen auf Kundenwunsch
- weitere Sonderausrüstung auf Anfrage